

ສະຫຼຸບການຊື້-ຂາຍ

ໃນວັນພຸດ, ດັດຊະນີຕະຫຼາດຫຼັກຊັບຍັງຄົງຕົວຢູ່ທີ່ 1,031,98 ຈຸດ, ເນື່ອງຈາກຮຸ້ນພະລັງງານໄດ້ຊື້ຂາຍກັນທີ່ລາຄາບໍ່ປ່ຽນແປງທີ່ 5,150 ກີບດ້ວຍປະລິມານການຊື້ຂາຍພຽງ 2,700 ຮຸ້ນ. ໃນທາງກົງກັນຂ້າມ, ຮຸ້ນ BCEL ໄດ້ຊື້ຂາຍກັນຢູ່ລະຫວ່າງລາຄາ 5,100 ກີບ ຫາ 5,150 ກີບໃນຊ່ວງເຄິ່ງເຊົ້າ, ໃນທີ່ສຸດກໍ່ມາປິດຕົວທີ່ລາຄາບໍ່ປ່ຽນແປງທີ່ 5,150 ກີບດ້ວຍປະລິມານການຈັບຄູ່ 33,900 ຮຸ້ນ. ເຖິງຢ່າງໃດກໍ່ຕາມ, ບັນດາຮຸ້ນຕົວອື່ນໆແມ່ນບໍ່ມີການຈັບຄູ່. ປະລິມານການຊື້ຂາຍລວມໄດ້ 36,600 ຮຸ້ນ, ເປັນມູນຄ່າປະມານ 187 ລ້ານກີບ,

ຂ່າວບໍລິສັດຈົດທະບຽນ

Stock	Details	Date
BCEL	Dividend/Share	614kip/Share
	Dividend Reccord	03-Apr-17
	XD	31-Mar-17
	Dividend payment	
	Meeting right Reccord	03-Apr-17
	XM	31-Mar-17
	Meeting date (Annual General Shareholders' Meeting)	28-Apr-17
LWPC	Dividend/Share	100 Kip/Share
	Dividend Reccord	10-Apr-17
	XD	07-Apr-17
	Dividend payment	29-May-17
	Meeting right Reccord	23-Mar-17
	XM	22-Mar-17
	Meeting date (Annual General Shareholders' Meeting)	28-Apr-17

ສະຫຼຸບພາບລວມຕະຫຼາດຫຼັກຊັບ

	ຄັ້ງກ່ອນ	10.05.2017	ປ່ຽນແປງ
ດັດຊະນີ ຕລຊລ (ຈຸດ)	1,031.98	1,031.98	0
ມູນຄ່າການຊື້-ຂາຍ (ກີບ)	434,060,000	187,140,000	246,920,000
ມູນຄ່າຕະຫຼາດ (ລ້ານກີບ)	10,544,144	10,796,039	251,896
52 ອາທິດ ສູງສຸດ/ຕໍ່າສຸດ	963.74/1,277.40		

ມູນຄ່າຊື້-ຂາຍຕາມປະເພດນັກລົງທຶນ (ລ້ານກີບ) ໃນມື້ນີ້

	ມູນຄ່າຊື້	ມູນຄ່າຂາຍ	ສຸດທິຊື້
ນິຕິບຸກຄົນທົ່ວໄປ	-	-	-
ບຸກຄົນ	3	50	47
ຕ່າງປະເທດ	97	138	40
ບໍລິສັດຫຼັກຊັບ	87	-	87
ອື່ນໆ	-	-	-
	0	0	0

ມູນຄ່າຊື້-ຂາຍຕາມປະເພດນັກລົງທຶນ (ລ້ານກີບ) (ພາຍໃນເດືອນນີ້)

	ມູນຄ່າຊື້	ມູນຄ່າຂາຍ	ສຸດທິຊື້
ນິຕິບຸກຄົນທົ່ວໄປ	185	-	185
ບຸກຄົນ	10,883	397	10,486
ຕ່າງປະເທດ	1,549	265,243	263,694
ບໍລິສັດຫຼັກຊັບ	420	149	272
ອື່ນໆ	252,755	4	252,751
ລວມທັງໝົດ	265,792	265,792	-

ປະລິມານການຊື້-ຂາຍ (ຮຸ້ນ)

	ລາຄາປິດ	ປ່ຽນແປງ	10.05.2017	ປ່ຽນແປງ(ຮຸ້ນ)
EDL-GEN	5,150	↘	-	2,700
BCEL	5,150	↘	-	33,900
LWPC	7,400	↘	-	-
PTL	2,000	↘	-	1,000
SVN	2,900	↘	-	600
ລວມທັງໝົດ			-	69,500

ຂໍ້ມູນທົ່ວໄປ

ຂໍ້ມູນເດືອນເມສາ - 2016 (BOL)

CPI	101.54
ອັດຕາເງິນເຟີ້	0.0175
ອັດຕາດອກເບ້ຍນະໂຍບາຍ (ກີບ) ຫຼາຍກວ່າ 14 ວັນ ແຕ່ບໍ່ເກີນ 1 ປີ	0.1063

ອັດຕາດອກເບ້ຍເງິນຝາກ ມີກຳນົດ 12 ເດືອນ (BCEL)

ສະກຸນກີບ (LAK)	0.0572
ສະກຸນໂດລາສະຫະລັດ (USD)	00.01.1900
ສະກຸນບາດ (THB)	0.0315

ອັດຕາແລກປ່ຽນເງິນຕາຕ່າງປະເທດ (ທ.ຄ.ຕ.ລ) ວັນທີ 10.05.2017

	ອັດຕາຊື້	ອັດຕາຂາຍ
US Dollar	8,186	8,226
Thai Baht	236,05	237,82
Euro	8,766	8,966

ບໍລິສັດຫຼັກຊັບ ຫລຸດລ-ກຫ ຈຳກັດ
021-265480

ການຊື້-ຂາຍຮອບສຸດທ້າຍ

LA3000020005 EDL-Gen			LA3000010006 BCEL		
Current		5,150	Current		5,150
Volume		2,700	Volume		33,900
Previous Day Closing Price		5,150	Previous Day Closing Price		5,150
Change		0	Change		0
Turnover		13,905,000	Turnover		173,235,000
Sell Remaining Qty	11:30:00	Buy Remaining Qty	Sell Remaining Qty	11:30:00	Buy Remaining Qty
18,400	5,500				
2,500	5,450		11,000	5,500	
300	5,400		1,000	5,300	
1,000	5,300		15,000	5,200	
3,100	5,200		25,100	5,150	
Exp exe Price	5,150	700	Exp exe Price	5,050	13,000
	5,100	8,900		5,000	33,400
Exp exe Qty	5,000	27,000	Exp exe Qty	4,950	10,000
	4,950	30,000		4,900	4,200
	4,900	18,100			
25,300	Total	162,700	52,100	Total	60,600
Opening Price		5,150	Opening Price		5,100
High Price		5,150	High Price		5,150
Low Price		5,150	Low Price		5,100
Price Limit	5,650	4,650	Price Limit	5,650	4,650

LA3000030004 LWPC			LA3000040003 PTL			LA3000050002 SVN		
Current		7,400	Current		2,000	Current		2,900
Volume		0	Volume		0	Volume		0
Previous Day Closing Price		7,400	Previous Day Closing Price		2,000	Previous Day Closing Price		2,900
Change		0	Change		0	Change		0
Turnover		0	Turnover		0	Turnover		0
Sell Remaining Qty	00:00:00	Buy Remaining Qty	Sell Remaining Qty	11:30:00	Buy Remaining Qty	Sell Remaining Qty	11:30:00	Buy Remaining Qty
			7,500	2,200		3,400	3,100	
			6,600	2,000		9,100	3,000	
						6,800	2,900	
Exp exe Price			Exp exe Price	1,800	100	Exp exe Price		
Exp exe Qty			Exp exe Qty			Exp exe Qty		
Total			14,100	Total	100	19,300	Total	
Opening Price		0	Opening Price		0	Opening Price		0
High Price		0	High Price		0	High Price		0
Low Price		0	Low Price		0	Low Price		0
Price Limit	8,100	6,700	Price Limit	2,200	1,800	Price Limit	3,150	2,650

ຂໍ້ມູນບໍລິສັດ

ບໍລິສັດ ຜະລິດ-ໄຟຟ້າລາວ ມະຫາຊົນ (EDL-Gen)

ຂະແໜງ: ພະລັງງານ

ການບໍລິການ: ຜະລິດໄຟຟ້າ

EDL-Gen

52 ອາທິດ ສູງສຸດ:

6,400 ກີບ

52 ອາທິດ ຕໍ່າສຸດ:

4,700 ກີບ

ຈຳນວນຮຸ້ນທັງໝົດ:

1,679,303,697 ຮຸ້ນ

ນັກລົງທຶນຕ່າງປະເທດ 1 ຄົນສາມາດຊື້ໄດ້ບໍ່ເກີນ 1% ຫຼື

16,793,037 ຮຸ້ນ

ນັກລົງທຶນຕ່າງປະເທດຖືຮຸ້ນທັງໝົດລວມກັນບໍ່ເກີນ 25% ຫຼື

419,825,924 ຮຸ້ນ

ຈຳນວນທີ່ເຫຼືອທີ່ນັກລົງທຶນຕ່າງປະເທດສາມາດຖືຄອງໄດ້:

196,754,584 ຮຸ້ນ

ຂໍ້ມູນບໍລິສັດ

ທະນາຄານການຄ້າຕ່າງປະເທດລາວ ມະຫາຊົນ (BCEL)

ຂະແໜງ: ການເງິນ-ທະນາຄານ

ການບໍລິການ: ສິນເຊື່ອ, ການຄ້າປະກັນ, ເງິນຝາກ ແລະ ການບໍລິການທະນາຄານອື່ນໆ

BCEL

52 ອາທິດ ສູງ:

5,750 ກີບ

52 ອາທິດ ຕໍ່າ:

4,200 ກີບ

ຈຳນວນຮຸ້ນທັງໝົດ:

136,577,600 ຮຸ້ນ

ນັກລົງທຶນຕ່າງປະເທດ 1 ຄົນສາມາດຊື້ໄດ້ບໍ່ເກີນ 1% ຫຼື

1,365,776 ຮຸ້ນ

ນັກລົງທຶນຕ່າງປະເທດຖືຮຸ້ນທັງໝົດລວມກັນບໍ່ເກີນ 10% ຫຼື

13,657,760 ຮຸ້ນ

ຈຳນວນທີ່ເຫຼືອທີ່ນັກລົງທຶນຕ່າງປະເທດສາມາດຖືຄອງໄດ້:

1,092,091 ຮຸ້ນ

ຂໍ້ມູນບໍລິສັດ

ລາວເວີນ ມະຫາຊົນ (LWPC)

ຂະແໜງ: ອະສັງຫາລິມະຊັບ

ການບໍລິການ: ຈັດງານວາງສະແດງສິນຄ້າຕ່າງໆ, ສ້າງສັບພະສິນຄ້າ, ອາຄານການຄ້າ,

ສະຖານທີ່ໄທ້ເຊົ່າ, ໂຮງສາຍສູບເງົາ, ລານໂບລິ້ງ ແລະ ອື່ນໆ

LWPC

52 ອາທິດ ສູງ:

9,100 ກີບ

52 ອາທິດ ຕໍ່າ:

5,900 ກີບ

ຈຳນວນຮຸ້ນທັງໝົດ:

39,560,909 ຮຸ້ນ

ຈຳນວນທີ່ເຫຼືອທີ່ນັກລົງທຶນຕ່າງປະເທດສາມາດຖືຄອງໄດ້:

38,462,236 ຮຸ້ນ

ຂໍ້ມູນບໍລິສັດ

ບໍລິສັດ ປີໂຕຣລຽມເທຣດຕິງລາວ ມະຫາຊົນ (PTL)

ຂະແໜງ: ການຄ້າ

ການບໍລິການ: ນຳເຂົ້າ, ຈັດຈຳໜ່າຍນຳມັນເຊື້ອໄຟ ແລະ ອາຍແກ້ວແບບຄົບວົງຈອນ

PTL

52 ອາທິດ ສູງ:

3,300 ກີບ

52 ອາທິດ ຕໍ່າ:

2,100 ກີບ

ຈຳນວນຮຸ້ນທັງໝົດ:

235,000,000 ຮຸ້ນ

ຈຳນວນທີ່ເຫຼືອທີ່ນັກລົງທຶນຕ່າງປະເທດສາມາດຖືຄອງໄດ້:

205,231,693 ຮຸ້ນ

ຂໍ້ມູນບໍລິສັດ

ບໍລິສັດ ສຸວັນນີໂຮມເຊັ່ນເຕີ້ ມະຫາຊົນ (SVN)

ຂະແໜງ: ການຄ້າ

ການບໍລິການ: ການຄ້າ ຂາຍຍົກ ແລະ ຂາຍຍ່ອຍ, ສ້ອມແປງລົດໃຫຍ່ ແລະ ລົດຈັກ

SVN

52 ອາທິດ ສູງ:

3,400 ກີບ

52 ອາທິດ ຕໍ່າ:

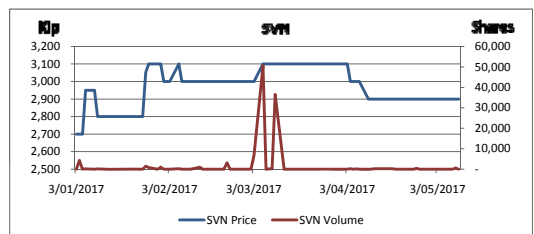
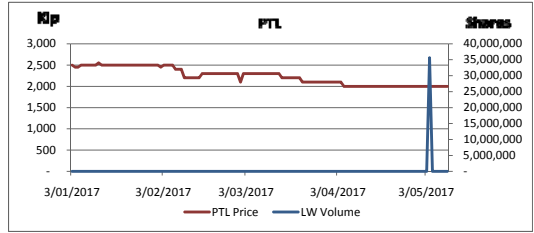
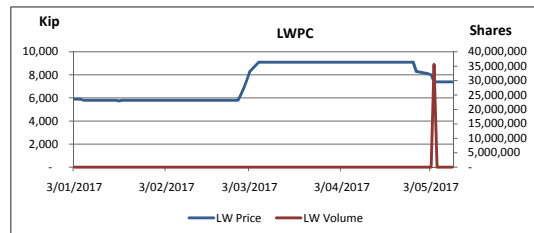
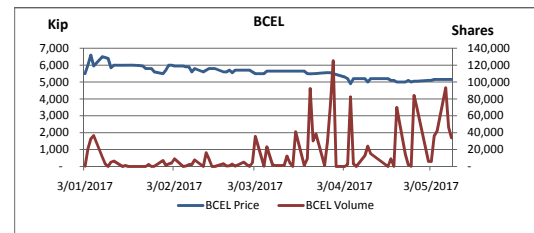
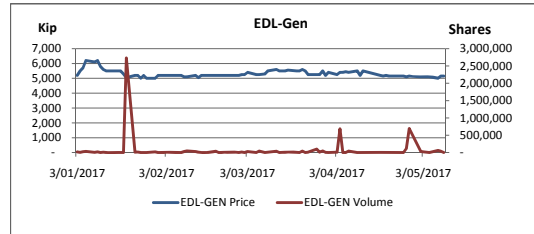
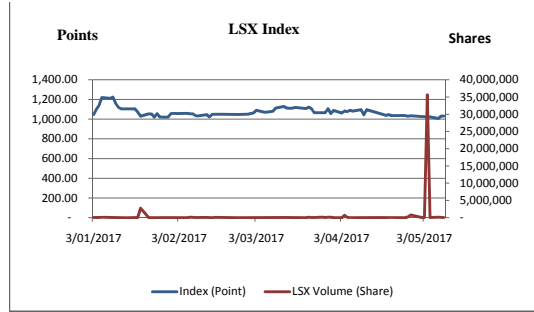
2,700 ກີບ

ຈຳນວນຮຸ້ນທັງໝົດ:

165,000,000 ຮຸ້ນ

ຈຳນວນທີ່ເຫຼືອທີ່ນັກລົງທຶນຕ່າງປະເທດສາມາດຖືຄອງໄດ້:

158,074,144 ຮຸ້ນ



Last 30 days trading information / ຂໍ້ມູນການຊື້-ຂາຍຮຸ້ນ 30 ວັນ (ຄົ້ນຫຼັງ)

No. ລະດັບ	Date ວັນທີ	Index / ດັດຊະນີ			EDL-GEN / ຕ-ຟຟລ			BCEL / ທຄຕລ			LWPC/ລາວເວີນ			PTL/ປທລ			SVN/ສວນ		
		Current Index ດັດຊະນີ	Change ປ່ຽນແປງ (%)	Trading Value ມູນຄ່າການຊື້-ຂາຍ (Kip)	Closing Price ລາຄາປິດ (Kip)	Change ປ່ຽນແປງ (Kip)	Trading Volume ປະລິມານການ ຊື້-ຂາຍຮຸ້ນ	Closing Price ລາຄາປິດ (Kip)	Change ປ່ຽນແປງ (Kip)	Trading Volume ປະລິມານການ ຊື້-ຂາຍຮຸ້ນ	Closing Price ລາຄາປິດ (Kip)	Change ປ່ຽນແປງ (Kip)	Trading Volume ປະລິມານ ການ ຊື້-ຂາຍຮຸ້ນ	Closing Price ລາຄາປິດ (Kip)	Change ປ່ຽນແປງ (Kip)	Trading Volume ປະລິມານ ການ ຊື້-ຂາຍຮຸ້ນ	Closing Price ລາຄາປິດ (Kip)	Change ປ່ຽນແປງ (Kip)	Trading Volume ປະລິມານ ການ ຊື້-ຂາຍຮຸ້ນ
1	10.05.17	1,031.98	→ 0.00%	187,140,000	5,150	→ -	2,700	5,150	→ -	33,900	7,400	→ -	-	2,000	→ -	-	2,900	→ -	-
2	09.05.17	1,031.98	↑ 2.44%	434,060,000	5,150	↑ 150	38,200	5,150	→ -	46,300	7,400	→ -	-	2,000	→ -	1,000	2,900	→ -	600
3	08.05.17	1,007.44	↓ -1.60%	793,250,000	5,000	↓ 100	62,400	5,150	→ -	93,200	7,400	→ -	-	2,000	→ -	-	2,900	→ -	-
4	05.05.17	1,023.80	→ 0.00%	234,470,000	5,100	→ -	4,000	5,150	→ -	41,900	7,400	→ -	-	2,000	→ -	-	2,900	→ -	-
5	04.05.17	1,023.80	↓ -0.16%	263,798,235,000	5,100	→ -	10,400	5,150	↑ 50	36,200	7,400	↓ 600	35,616,300	2,000	→ -	-	2,900	→ -	-
6	03.05.17	1,025.45	↓ -0.04%	144,470,000	5,100	→ -	22,000	5,100	→ -	5,700	8,000	↓ 100	400	2,000	→ -	-	2,900	→ -	-
7	02.05.17	1,025.83	↓ -0.80%	200,355,000	5,100	↓ 50	33,000	5,100	↑ 50	6,000	8,100	↓ 200	500	2,000	→ -	-	2,900	→ -	-
8	28.04.17	1,034.12	↑ 0.50%	3,897,600,000	5,150	↑ 50	696,300	5,050	→ -	69,500	8,300	↓ 800	-	2,000	→ -	-	2,900	→ -	-
9	27.04.17	1,029.02	↓ -0.72%	1,032,580,000	5,100	↓ 50	119,500	5,050	↑ 50	84,200	9,100	→ -	-	2,000	→ -	-	2,900	→ -	-
10	26.04.17	1,036.53	↓ -0.13%	11,445,000	5,150	→ -	1,900	5,000	↓ 100	100	9,100	→ -	-	2,000	→ -	-	2,900	→ -	400
11	25.04.17	1,037.87	↑ 0.13%	12,775,000	5,150	→ -	500	5,100	↑ 100	2,000	9,100	→ -	-	2,000	→ -	-	2,900	→ -	-
12	24.04.17	1,036.53	→ 0.00%	71,525,000	5,150	→ -	100	5,000	→ -	14,200	9,100	→ -	-	2,000	→ -	-	2,900	→ -	-
13	21.04.17	1,036.53	↓ -0.91%	363,275,000	5,150	↓ 50	2,500	5,000	↓ 100	69,800	9,100	→ -	-	2,000	→ -	-	2,900	→ -	-
14	20.04.17	1,046.05	↑ 0.79%	2,590,000	5,200	↑ 50	400	5,100	→ -	100	9,100	→ -	-	2,000	→ -	-	2,900	→ -	-
15	19.04.17	1,037.87	↓ -0.91%	82,860,000	5,150	↓ 50	7,000	5,100	↓ 100	9,000	9,100	→ -	100	2,000	→ -	-	2,900	→ -	-
16	18.04.17	1,047.38	↓ -4.48%	38,020,000	5,200	↓ 300	7,200	5,200	→ -	-	9,100	→ -	-	2,000	→ -	-	2,900	→ -	200
17	12.04.17	1,096.46	↑ 4.95%	80,400,000	5,500	↑ 300	200	5,200	↑ 200	15,100	9,100	→ -	-	2,000	→ -	100	2,900	→ -	200
18	11.04.17	1,044.71	↓ -4.72%	131,335,000	5,200	↓ 300	2,100	5,000	↓ 200	24,000	9,100	→ -	-	2,000	→ -	-	2,900	→ -	-
19	10.04.17	1,096.46	↑ 1.36%	79,675,000	5,500	↑ 100	2,400	5,200	→ -	12,800	9,100	→ -	-	2,000	→ -	-	2,900	↓ 100	-
20	07.04.17	1,081.70	↓ -0.75%	228,540,000	5,400	↓ 50	42,200	5,200	→ -	-	9,100	→ -	-	2,000	→ -	-	3,000	→ -	-
21	06.04.17	1,089.88	↑ 1.13%	18,045,000	5,450	↑ 50	300	5,200	↑ 300	3,100	9,100	→ -	-	2,000	→ -	300	3,000	→ -	100
22	05.04.17	1,077.71	↓ -0.58%	413,590,000	5,400	→ -	200	4,900	↓ 300	82,400	9,100	→ -	-	2,000	↓ 100	2,500	3,000	→ -	-
23	04.04.17	1,083.99	↑ 2.03%	3,709,975,000	5,400	↑ 150	684,200	5,200	↓ 100	2,300	9,100	→ -	-	2,100	→ -	1,500	3,000	↓ 100	200
24	03.04.17	1,062.39	↓ -2.44%	58,810,000	5,250	↓ 150	11,200	5,300	↓ 150	-	9,100	→ -	-	2,100	→ -	-	3,100	→ -	-
25	31.03.17	1,088.93	↑ 3.03%	540,000	5,400	↑ 200	100	5,450	↓ 50	-	9,100	→ -	-	2,100	→ -	-	3,100	→ -	-
26	30.03.17	1,056.87	↓ -4.50%	727,220,000	5,200	↓ 300	7,200	5,500	↓ 50	125,200	9,100	→ -	-	2,100	→ -	-	3,100	→ -	-
27	29.03.17	1,106.62	↑ 3.84%	653,025,000	5,500	↑ 250	49,200	5,550	→ -	72,100	9,100	→ -	-	2,100	→ -	-	3,100	→ -	-
28	28.03.17	1,065.72	→ 0.00%	233,385,000	5,250	→ -	13,400	5,550	→ -	29,300	9,100	→ -	-	2,100	→ -	200	3,100	→ -	-
29	27.03.17	1,065.72	↑ 0.06%	547,970,000	5,250	→ -	97,500	5,550	↑ 50	1,000	9,100	→ -	-	2,100	→ -	18,000	3,100	→ -	-
30	24.03.17	1,065.05	↓ -3.70%	268,600,000	5,250	↓ 250	10,800	5,500	→ -	38,500	9,100	→ -	-	2,100	→ -	-	3,100	→ -	-