

ສະຫຼຸບການຊື້-ຂາຍ

ໃນວັນພຸດ, ຕະຫຼາດຫຼັກຊັບລາວປິດບໍ່ມີການປ່ຽນແປງທີ່ 1,027.23 ຈຸດ. ຮຸ້ນ EDL-Gen ແລະ ຮຸ້ນ BCEL ມີການຊື້ຂາຍຫຼາຍທີ່ສຸດຂອງມື້. ຮຸ້ນ EDL-Gen ໃນມື້ນີ້ມີການຊື້ຂາຍທີ່ລາຄາ 5,100 ກີບ ດ້ວຍປະລິມານ 5,000 ຮຸ້ນ. ໃນຂະນະທີ່ຮຸ້ນ BCEL ຊື້ຂາຍທີ່ລາຄາ 5,350 ກີບດ້ວຍປະລິມານ 19,300 ຮຸ້ນ. ໃນຂະນະດຽວກັນ, ຮຸ້ນຕົວອື່ນບໍ່ມີການຈັບຄູ່ຊື້ຂາຍ, ຮຸ້ນ LWPC ປິດທີ່ລາຄາ 7,600 ກີບ, ຮຸ້ນ PTL ລາຄາ 2,000 ກີບແລະ ຮຸ້ນ SVN ລາຄາ 2,900 ກີບຕາມລຳດັບ. ດ້ວຍປະລິມານຊື້ຂາຍທັງໝົດແມ່ນ 24,300 ຮຸ້ນ, ເປັນມູນຄ່າປະມານ 128 ລ້ານກີບ.

ສະຫຼຸບພາບລວມຕະຫຼາດຫຼັກຊັບ			
	ຄັ້ງກ່ອນ	09.08.2017	ປ່ຽນແປງ
ດັດຊະນີ ຕລຊລ (ຈຸດ)	1,027.23	1,027.23	⇒ 0
ມູນຄ່າການຊື້-ຂາຍ (ກີບ)	198,310,000	128,045,000	⇩- 70,265,000
ມູນຄ່າຕະຫຼາດ (ລ້ານກີບ)	10,747,302	10,747,302	⇒ -
52 ອາທິດ ສູງສຸດ/ຕໍ່າສຸດ	963.74/1,277.40		

ມູນຄ່າຊື້-ຂາຍຕາມປະເພດນັກລົງທຶນ (ລ້ານກີບ) ໃນມື້ນີ້

	ມູນຄ່າຊື້	ມູນຄ່າຂາຍ	ສຸດທິຊື້
ນິຕິບຸກຄົນທົ່ວໄປ	-	-	-
ບຸກຄົນ	49	47	2
ຕ່າງປະເທດ	31	81	50
ບໍລິສັດຫຼັກຊັບ	48	-	48
ອື່ນໆ	-	-	-
	128.045	128.045	0

ມູນຄ່າຊື້-ຂາຍຕາມປະເພດນັກລົງທຶນ (ລ້ານກີບ) (ພາຍໃນເດືອນນີ້)

	ມູນຄ່າຊື້	ມູນຄ່າຂາຍ	ສຸດທິຊື້
ນິຕິບຸກຄົນທົ່ວໄປ	-	-	-
ບຸກຄົນ	314	321	7
ຕ່າງປະເທດ	322	500	178
ບໍລິສັດຫຼັກຊັບ	210	-	210
ອື່ນໆ	-	25	25
ລວມທັງໝົດ	846	846	-

ປະລິມານການຊື້-ຂາຍ (ຮຸ້ນ)

	ລາຄາປິດ	ປ່ຽນແປງ	09.08.2017	ປ່ຽນແປງ(ຮຸ້ນ)
EDL-GEN	5,100 ⇒	-	5,000 -	5,400
BCEL	5,350 ⇒	-	19,300 -	7,900
LWPC	7,600 ⇒	-	-	-
PTL	2,000 ⇒	-	-	-
SVN	2,900 ⇒	-	-	-
ລວມທັງໝົດ			24,300 -	13,300

ຂໍ້ມູນທົ່ວໄປ

ຂໍ້ມູນເດືອນມິຖຸນາ- 2016 (BOL)	
CPI	101.97
ອັດຕາເງິນເຟີ້	0.0041
ອັດຕາດອກເບ້ຍນະໂຍບາຍ (ກີບ) ຫຼາຍກວ່າ 14 ວັນ ແຕ່ບໍ່ເກີນ 1 ປີ	0.1063

ອັດຕາດອກເບ້ຍເງິນຝາກ ມີກຳນົດ 12 ເດືອນ (BCEL)

ສະກຸນກີບ (LAK)	0.0572
ສະກຸນໂດລາສະຫະລັດ (USD)	00.01.1900
ສະກຸນບາດ (THB)	0.0315

ອັດຕາແລກປ່ຽນເງິນຕາຕ່າງປະເທດ (ທ.ຄ.ຕ.ລ) ວັນທີ 09.08.2017

ປະເພດສະກຸນເງິນ	ອັດຕາຊື້	ອັດຕາຂາຍ
US Dollar	8,261	8,301
Thai Baht	249.17	251.04
Euro	9,542	9,590

ບໍລິສັດຫຼັກຊັບ ທລຕລ-ກຫ ຈຳກັດ
021-265480

ການຊື້-ຂາຍຮອບທຳອິດ

LA3000020005	EDL-Gen	LA3000010006	BCEL	Vientiane 08:59:05
Current	5,100	Current	5,350	
Volume	0	Volume	400	
Previous Day Closing Price	5,100	Previous Day Closing Price	5,350	
Change	0	Change	0	
Turnover	0	Turnover	2,140,000	

Sell Remaining Qty	09:03:25	Buy Remaining Qty	Sell Remaining Qty	09:00:00	Buy Remaining Qty
300	5,400		2,700	5,800	
10,300	5,200		1,000	5,700	
24,200	5,150		6,400	5,500	
12,100	5,100		1,000	5,400	
			124,400	5,350	
Exp exe Price	5,050	24,200	Exp exe Price	5,300	25,500
	5,000	12,300		5,250	50,100
Exp exe Qty	4,950	12,000	Exp exe Qty	5,200	10,000
	4,900	86,900		5,000	2,900
46,900	Total	135,400	135,500	Total	88,500

Opening Price	0	Opening Price	5,350
High Price	0	High Price	5,350
Low Price	0	Low Price	5,350
Price Limit	5,600	Price Limit	4,600

LA3000030004	LWPC	LA3000040003	PTL	Vientiane 08:59:37	LA3000050002	SVN	Vientiane 08:59:37
Current	7,600	Current	2,000	Current	2,900		
Volume	0	Volume	0	Volume	0		
Previous Day Closing Price	7,600	Previous Day Closing Price	2,000	Previous Day Closing Price	2,900		
Change	0	Change	0	Change	0		
Turnover	0	Turnover	0	Turnover	0		

Sell Remaining Qty	09:00:00	Buy Remaining Qty	Sell Remaining Qty	09:00:00	Buy Remaining Qty	Sell Remaining Qty	09:00:00	Buy Remaining Qty
1,500	7,600		42,300	2,000		32,700	3,100	
						3,600	3,000	
Exp exe Price			Exp exe Price			Exp exe Price	2,750	400
Exp exe Qty			Exp exe Qty			Exp exe Qty		
1,500	Total		42,300	Total		36,300	Total	400

Opening Price	0	Opening Price	0	Opening Price	0
High Price	0	High Price	0	High Price	0
Low Price	0	Low Price	0	Low Price	0
Price Limit	8,350	Price Limit	2,200	Price Limit	3,150

ການຊື້-ຂາຍຮອບສຸດທ້າຍ

LA3000020005 EDL-Gen			LA3000010006 BCEL		
Current 5,100			Current 5,350		
Volume 5,000			Volume 19,300		
Previous Day Closing Price 5,100			Previous Day Closing Price 5,350		
Change 0			Change 0		
Turnover 25,500,000			Turnover 102,545,000		
Sell Remaining Qty	11:30:00	Buy Remaining Qty	Sell Remaining Qty	11:30:00	Buy Remaining Qty
			2,700	5,800	
300	5,400		1,000	5,700	
10,300	5,200		6,400	5,500	
24,200	5,150		1,000	5,400	
7,100	5,100		147,100	5,350	
Exp exe Price	5,050	25,900	Exp exe Price	5,300	18,800
	5,000	12,500		5,250	50,100
Exp exe Qty	4,950	12,000	Exp exe Qty	5,200	10,000
	4,900	86,900		5,000	2,700
41,900	Total	137,300	158,200	Total	81,600
Opening Price		5,100	Opening Price		5,350
High Price		5,100	High Price		5,350
Low Price		5,100	Low Price		5,300
Price Limit	5,600	4,600	Price Limit	5,850	4,850

LA3000030004 LWPC			LA3000040003 PTL			LA3000050002 SVN		
Current 7,600			Current 2,000			Current 2,900		
Volume 0			Volume 0			Volume 0		
Previous Day Closing Price 7,600			Previous Day Closing Price 2,000			Previous Day Closing Price 2,900		
Change 0			Change 0			Change 0		
Turnover 0			Turnover 0			Turnover 0		
Sell Remaining Qty	11:30:00	Buy Remaining Qty	Sell Remaining Qty	11:30:00	Buy Remaining Qty	Sell Remaining Qty	11:30:00	Buy Remaining Qty
						32,700	3,100	
						3,600	3,000	
1,500	7,600		42,300	2,000		1,300	2,900	
Exp exe Price			Exp exe Price			Exp exe Price	2,750	400
Exp exe Qty			Exp exe Qty			Exp exe Qty		
1,500	Total		42,300	Total		37,600	Total	400
Opening Price		0	Opening Price		0	Opening Price		0
High Price		0	High Price		0	High Price		0
Low Price		0	Low Price		0	Low Price		0
Price Limit	8,350	6,850	Price Limit	2,200	1,800	Price Limit	3,150	2,650

ຜົນການຈັບຄູຊື້-ຂາຍ

EDL-Gen

Time	Current	Change	Price Change(%)	Volume	Cumulative Volume
End RTH	5,100	0	0.000	0	5,000
10:29:51	5,100	0	0.000	2,700	5,000
10:28:22	5,100	0	0.000	2,300	2,300

BCEL

Time	Current	Change	Price Change(%)	Volume	Cumulative Volume
End RTH	5,350	0	0.000	0	19,300
11:30:00	5,350	0	0.000	1,000	19,300
11:13:26	5,300 ▼	-50	-0.930	4,700	18,300
10:56:46	5,300 ▼	-50	-0.930	4,000	13,600
10:15:58	5,350	0	0.000	1,000	9,600
09:31:41	5,300 ▼	-50	-0.930	5,500	8,600
09:16:45	5,350	0	0.000	2,000	3,100
09:11:31	5,350	0	0.000	700	1,100
09:00:00	5,350	0	0.000	400	400

LWPC

Time	Current	Change	Price Change(%)	Volume	Cumulative Volume
End RTH	7,600	0	0.000	0	0

PTL

Time	Current	Change	Price Change(%)	Volume	Cumulative Volume
End RTH	2,000	0	0.000	0	0

SVN

Time	Current	Change	Price Change(%)	Volume	Cumulative Volume
End RTH	2,900	0	0.000	0	0

ຂໍ້ມູນບໍລິສັດ

ບໍລິສັດ ຜະລິດ-ໄຟຟ້າລາວ ມະຫາຊົນ (EDL-Gen)
 ຂະແໜງ: ພະລັງງານ
 ການບໍລິການ: ຜະລິດໄຟຟ້າ

EDL-Gen

52 ອາທິດ ສູງສຸດ:
 52 ອາທິດ ຕໍ່າສຸດ:
 ຈຳນວນຮຸ້ນທັງໝົດ:

6,400 ກີບ
4,700 ກີບ
 1,679,303,697 ຮຸ້ນ
 16,793,037 ຮຸ້ນ
 419,825,924 ຮຸ້ນ
186,549,738 ຮຸ້ນ

ນັກລົງທຶນຕ່າງປະເທດ 1 ຄົນສາມາດຊື້ໄດ້ບໍ່ເກີນ 1% ຫຼື
 ນັກລົງທຶນຕ່າງປະເທດຖືຮຸ້ນທັງໝົດລວມກັນບໍ່ເກີນ 25% ຫຼື
ຈຳນວນທີ່ເຫຼືອທີ່ນັກລົງທຶນຕ່າງປະເທດສາມາດຖືກຮອງໄດ້:

ຂໍ້ມູນບໍລິສັດ

ທະນາຄານການຄ້າຕ່າງປະເທດລາວ ມະຫາຊົນ (BCEL)
 ຂະແໜງ: ການເງິນ-ທະນາຄານ
 ການບໍລິການ: ສິນເຊື່ອ, ການເກັບເກັບ, ເງິນປາກ ແລະ ການບໍລິການທະນາຄານອື່ນໆ

BCEL

52 ອາທິດ ສູງ:
 52 ອາທິດ ຕໍ່າ:
 ຈຳນວນຮຸ້ນທັງໝົດ:

5,750 ກີບ
4,200 ກີບ
 136,577,600 ຮຸ້ນ
 1,365,776 ຮຸ້ນ
 13,657,760 ຮຸ້ນ
1,002,130 ຮຸ້ນ

ນັກລົງທຶນຕ່າງປະເທດ 1 ຄົນສາມາດຊື້ໄດ້ບໍ່ເກີນ 1% ຫຼື
 ນັກລົງທຶນຕ່າງປະເທດຖືຮຸ້ນທັງໝົດລວມກັນບໍ່ເກີນ 10% ຫຼື
ຈຳນວນທີ່ເຫຼືອທີ່ນັກລົງທຶນຕ່າງປະເທດສາມາດຖືກຮອງໄດ້:

ຂໍ້ມູນບໍລິສັດ

ລາວເວີນ ມະຫາຊົນ (LWPC)
 ຂະແໜງ: ອະສັງຫາລິມະຊັບ
 ການບໍລິການ: ຈັດຈຳນວນກຸງຂະແດງສິນຄ້າຕ່າງໆ, ລົງທຶນພະສິນຄ້າ, ອາຄານການຄ້າ, ສະຖານທີ່ໂທເຊີ, ໂຮງສາຍຂຸນຍົກ, ລານໄວລິງ ແລະ ອື່ນໆ

LWPC

52 ອາທິດ ສູງ:
 52 ອາທິດ ຕໍ່າ:
 ຈຳນວນຮຸ້ນທັງໝົດ:

9,100 ກີບ
5,900 ກີບ
 39,560,909 ຮຸ້ນ
38,828,974 ຮຸ້ນ

ຈຳນວນທີ່ເຫຼືອທີ່ນັກລົງທຶນຕ່າງປະເທດສາມາດຖືກຮອງໄດ້:

ຂໍ້ມູນບໍລິສັດ

ບໍລິສັດ ປີໂຕຣລູນເທສຕຽລາວ ມະຫາຊົນ (PTL)
 ຂະແໜງ: ການຄ້າ
 ການບໍລິການ: ນໍາເຂົ້າ, ຈັດຈຳໜ່າຍນໍາມັນເຊື້ອໄຟ ແລະ ອາຍແກັດແປຍຄົບວົງຈອນ

PTL

52 ອາທິດ ສູງ:
 52 ອາທິດ ຕໍ່າ:
 ຈຳນວນຮຸ້ນທັງໝົດ:

3,300 ກີບ
2,100 ກີບ
 235,000,000 ຮຸ້ນ
205,213,793 ຮຸ້ນ

ຈຳນວນທີ່ເຫຼືອທີ່ນັກລົງທຶນຕ່າງປະເທດສາມາດຖືກຮອງໄດ້:

ຂໍ້ມູນບໍລິສັດ

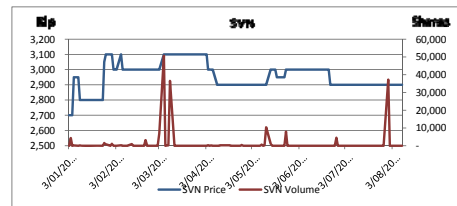
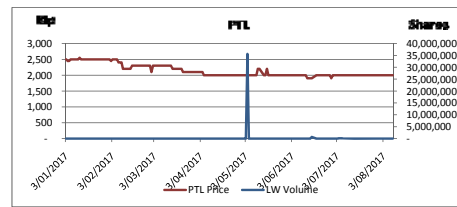
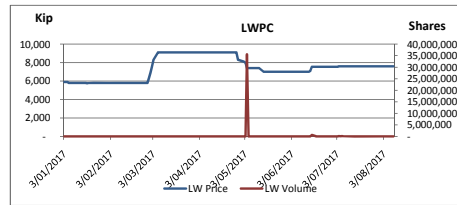
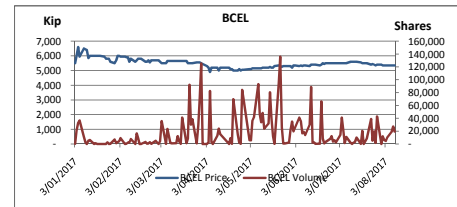
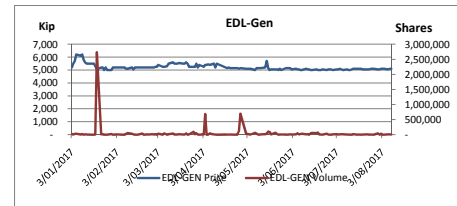
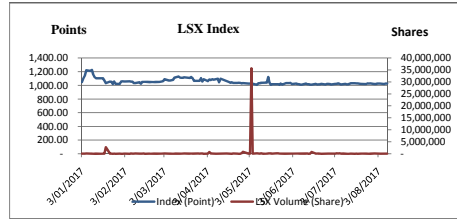
ບໍລິສັດ ຊຸວັນນິໂຮມເຊີນເຕີ ມະຫາຊົນ (SVN)
 ຂະແໜງ: ການຄ້າ
 ການບໍລິການ: ການຄ້າ ຂາຍຍົກ ແລະ ຂາຍແບ່ງລົດໄທຍ໌ ແລະ ລົດຈັກ

SVN

52 ອາທິດ ສູງ:
 52 ອາທິດ ຕໍ່າ:
 ຈຳນວນຮຸ້ນທັງໝົດ:

3,400 ກີບ
2,700 ກີບ
 165,000,000 ຮຸ້ນ
158,073,144 ຮຸ້ນ

ຈຳນວນທີ່ເຫຼືອທີ່ນັກລົງທຶນຕ່າງປະເທດສາມາດຖືກຮອງໄດ້:



Last 30 days trading information / ຂໍ້ມູນການຊື້-ຂາຍຮຸ້ນ 30 ວັນ (ຄົນຫຼັງ)

No. ລະດັບ	Date ວັນທີ	Index / ດັດຊະນີ			EDL-GEN / ຜ-ຟຟຣ			BCEL / ຫຄຕລ			LWPC/ລາວເວີນ			PTL/ປທລ			SVN/ສວນ		
		Current Index ດັດຊະນີ	Change ປ່ຽນແປງ (%)	Trading Value ມູນຄ່າການຊື້-ຂາຍ (Kip)	Closing Price ລາຄາປິດ (Kip)	Change ປ່ຽນແປງ (Kip)	Trading Volume ປະລິມານການ ຊື້-ຂາຍຮຸ້ນ	Closing Price ລາຄາປິດ (Kip)	Change ປ່ຽນແປງ (Kip)	Trading Volume ປະລິມານການ ຊື້-ຂາຍຮຸ້ນ	Closing Price ລາຄາປິດ (Kip)	Change ປ່ຽນແປງ (Kip)	Trading Volume ປະລິມານການ ຊື້-ຂາຍຮຸ້ນ	Closing Price ລາຄາປິດ (Kip)	Change ປ່ຽນແປງ (Kip)	Trading Volume ປະລິມານ ການ ຊື້-ຂາຍຮຸ້ນ	Closing Price ລາຄາປິດ (Kip)	Change ປ່ຽນແປງ (Kip)	Trading Volume ປະລິມານ ການ ຊື້-ຂາຍຮຸ້ນ
1	09.08.17	1,027.23	→ 0.00%	128,045,000	5,100	→ -	5,000	5,350	→ -	19,300	7,600	→ -	-	2,000	→ -	-	2,900	→ -	-
2	08.08.17	1,027.23	→ 0.80%	198,310,000	5,100	→ 50	10,400	5,350	→ -	27,200	7,600	→ -	-	2,000	→ -	-	2,900	→ -	-
3	07.08.17	1,019.05	→ -0.80%	161,855,000	5,050	→ 50	12,300	5,350	→ -	18,800	7,600	→ -	-	2,000	→ -	-	2,900	→ -	-
4	04.08.17	1,027.23	→ 0.00%	59,660,000	5,100	→ -	1,000	5,350	→ -	10,200	7,600	→ -	-	2,000	→ -	-	2,900	→ -	-
5	03.08.17	1,027.23	→ 0.00%	28,690,000	5,100	→ -	800	5,350	→ -	4,600	7,600	→ -	-	2,000	→ -	-	2,900	→ -	-
6	02.08.17	1,027.23	→ 0.80%	202,840,000	5,100	→ 50	33,500	5,350	→ -	6,000	7,600	→ -	-	2,000	→ -	-	2,900	→ -	-
7	01.08.17	1,019.05	→ -0.07%	66,220,000	5,050	→ -	400	5,350	→ 50	12,000	7,600	→ -	-	2,000	→ -	-	2,900	→ -	-
8	31.07.17	1,019.72	→ -0.80%	315,475,000	5,050	→ 50	41,100	5,400	→ -	-	7,600	→ -	-	2,000	→ -	-	2,900	→ -	37,200
9	28.07.17	1,027.90	→ 0.07%	228,090,000	5,100	→ -	500	5,400	→ 50	42,700	7,600	→ -	-	2,000	→ -	-	2,900	→ -	-
10	27.07.17	1,027.23	→ -0.07%	8,560,000	5,100	→ -	-	5,350	→ 50	1,600	7,600	→ -	-	2,000	→ -	-	2,900	→ -	-
11	26.07.17	1,027.90	→ 0.74%	138,040,000	5,100	→ 50	6,400	5,400	→ 50	19,700	7,600	→ -	-	2,000	→ -	-	2,900	→ -	-
12	25.07.17	1,020.38	→ 0.06%	27,545,000	5,050	→ -	-	5,450	→ 50	5,100	7,600	→ -	-	2,000	→ -	-	2,900	→ -	-
13	24.07.17	1,019.72	→ -0.13%	259,510,000	5,050	→ -	10,000	5,400	→ 100	38,700	7,600	→ -	-	2,000	→ -	-	2,900	→ -	-
14	21.07.17	1,021.05	→ -0.79%	72,000,000	5,050	→ 50	5,000	5,500	→ -	8,500	7,600	→ -	-	2,000	→ -	-	2,900	→ -	-
15	19.07.17	1,029.23	→ 0.00%	2,040,000	5,100	→ -	400	5,500	→ -	-	7,600	→ -	-	2,000	→ -	-	2,900	→ -	-
16	18.07.17	1,029.23	→ -0.06%	148,525,000	5,100	→ -	7,000	5,500	→ 50	20,500	7,600	→ -	-	2,000	→ -	-	2,900	→ -	-
17	17.07.17	1,029.89	→ -0.07%	4,680,000	5,100	→ -	700	5,550	→ 50	200	7,600	→ -	-	2,000	→ -	-	2,900	→ -	-
18	14.07.17	1,030.56	→ 0.80%	137,230,000	5,100	→ 50	16,000	5,600	→ -	9,900	7,600	→ -	-	2,000	→ -	100	2,900	→ -	-
19	13.07.17	1,022.38	→ 0.81%	17,360,000	5,050	→ 50	-	5,600	→ -	3,100	7,600	→ -	-	2,000	→ -	-	2,900	→ -	-
20	12.07.17	1,014.20	→ 0.00%	16,100,000	5,000	→ -	1,000	5,600	→ -	2,000	7,600	→ -	-	2,000	→ -	-	2,900	→ -	-
21	11.07.17	1,014.20	→ -0.80%	21,520,000	5,000	→ 50	2,400	5,600	→ -	-	7,600	→ -	-	2,000	→ -	-	2,900	→ -	-
22	10.07.17	1,022.38	→ 0.94%	24,210,000	5,050	→ 50	2,900	5,600	→ 100	1,700	7,600	→ -	-	2,000	→ -	-	2,900	→ -	-
23	07.07.17	1,012.87	→ -0.80%	110,245,000	5,000	→ 50	10,000	5,500	→ -	10,900	7,600	→ -	-	2,000	→ -	-	2,900	→ -	-
24	06.07.17	1,021.05	→ -0.79%	1,233,740,000	5,050	→ 50	15,500	5,500	→ -	1,400	7,600	→ -	144,400	2,000	→ -	25,000	2,900	→ -	-
25	05.07.17	1,029.23	→ 0.80%	858,250,000	5,100	→ 50	8,000	5,500	→ -	21,600	7,600	→ -	91,600	2,000	→ -	1,300	2,900	→ -	-
26	04.07.17	1,021.05	→ 0.02%	1,251,080,000	5,050	→ -	5,600	5,500	→ -	41,000	7,600	→ 50	131,200	2,000	→ -	-	2,900	→ -	-
27	03.07.17	1,020.85	→ 0.81%	147,285,000	5,050	→ 50	13,700	5,500	→ -	14,200	7,550	→ -	-	2,000	→ -	-	2,900	→ -	-
28	30.06.17	1,012.67	→ -0.58%	65,960,000	5,000	→ 50	10,300	5,500	→ -	2,500	7,550	→ -	-	2,000	→ 100	100	2,900	→ -	-
29	29.06.17	1,018.56	→ -0.22%	40,555,000	5,050	→ -	100	5,500	→ -	5,600	7,550	→ -	-	1,900	→ 100	5,000	2,900	→ -	-
30	28.06.17	1,020.85	→ 0.00%	26,725,000	5,050	→ -	500	5,500	→ -	3,700	7,550	→ -	-	2,000	→ -	2,100	2,900	→ -	-